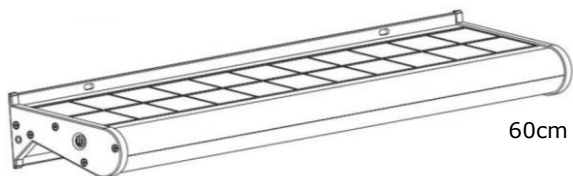


Manuel d'utilisation

401019 - Réglette LED solaire monobloc 10W



60cm

Applications :

- Allée
- Mural
- Clôture
- Panneau d'affichage



Fabriqué en RPC
Importé par XETA S.A.S 73160 ST ALBAN DE MONTBEL

Caractéristiques :

- 1) installation facile
- 2) Autonomie jusqu'à 3 nuits avec des jours nuageux
- 3) LED super brillante, boîtier en aluminium
- 4) IP65 waterproof

| | |
|---------------------------|------------------|
| Longueur | 60cm |
| Puissance LED | 10W |
| Puissance panneau solaire | 9W |
| Battery Li-ion | 10400mAh |
| Détecteur | crépusculaire |
| Durée de vie LED | > 50000H |
| CCT | 3000K |
| Dimensions | 600 x 67 x 115mm |

Remarque :

La lumière s'éteint automatiquement lorsqu'elle détecte une tension de batterie faible.

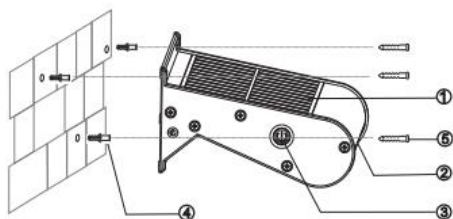
Cela pourrait arriver après 3-4 jours nuageux.

Pour obtenir les meilleures performances, placez le luminaire afin d'obtenir autant de lumière directe du soleil que possible.



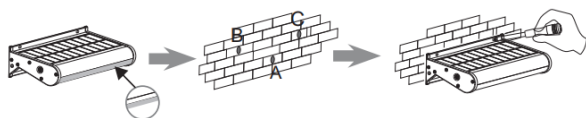
Ce marquage indique que ce produit ne doit pas être éliminé avec d'autres déchets ménagers dans toute l'UE. Pour éviter tout dommage éventuel à l'environnement ou à la santé humaine résultant d'une élimination incontrôlée des déchets, recyclez-les de manière responsable pour promouvoir la réutilisation durable des ressources matérielles. Pour retourner votre appareil usagé, veuillez utiliser les systèmes de retour et de collecte ou contactez le revendeur auprès duquel le produit a été acheté. Ils peuvent prendre ce produit pour un recyclage sans danger pour l'environnement

Schéma :



- ① Panneau solaire ④ Chevilles (3 pieces)
- ② Lumière LED ⑤ Vis (3 pieces)
- ③ Interrupteur ON/OFF

Installation :



1) Veuillez retirer le film protecteur du diffuseur lumineux.

2) Percez trois trous sur la surface d'appui et mettre en place la vis A.

3) Fixez la réglette avec les vis B et C

Modes de fonctionnement :

