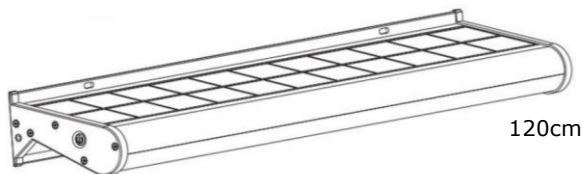


Manuel d'utilisation

401096 - Réglette LED solaire monobloc 20W



Applications :

- Allée
- Mural
- Clôture
- Panneau d'affichage



Fabriqué en RPC
Importé par XETA S.A.S 73330 DOMESSIN

Caractéristiques :

- 1) installation facile
- 2) Autonomie jusqu'à 3 nuits avec des jours nuageux
- 3) LED super brillante, boîtier en aluminium
- 4) IP65 waterproof

Longueur	120cm
Puissance LED	20W
Puissance panneau solaire	18W
Battery Li-ion	10400mAh
Détecteur	crépusculaire
Durée de vie LED	> 50000H
CCT	3000K
Dimensions	1200 x 67 x 115mm

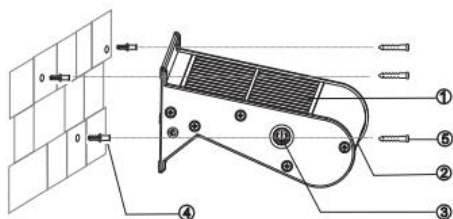
Remarque :

La lumière s'éteint automatiquement lorsqu'elle détecte une tension de batterie faible.
Cela pourrait arriver après 3-4 jours nuageux.
Pour obtenir les meilleures performances, placez le luminaire afin d'obtenir autant de lumière directe du soleil que possible.



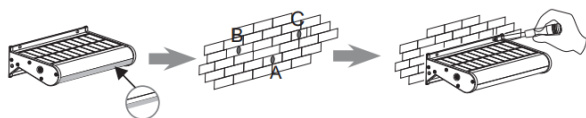
Ce marquage indique que ce produit ne doit pas être éliminé avec d'autres déchets ménagers dans toute l'UE. Pour éviter tout dommage éventuel à l'environnement ou à la santé humaine résultant d'une élimination incontrôlée des déchets, recyclez-les de manière responsable pour promouvoir la réutilisation durable des ressources matérielles. Pour retourner votre appareil usagé, veuillez utiliser les systèmes de retour et de collecte ou contactez le revendeur auprès duquel le produit a été acheté. Ils peuvent prendre ce produit pour un recyclage sans danger pour l'environnement.

Schéma :



- ① Panneau solaire ④ Chevilles (3 pieces)
- ② Lumière LED ⑤ Vis (3 pieces)
- ③ Interrupteur ON/OFF

Installation :



- 1) Veuillez retirer le film protecteur du diffuseur lumineux.
- 2) Percez trois trous sur la surface d'appui et mettre en place la vis A.
- 3) Fixez la réglette avec les vis B et C

Modes de fonctionnement :

